
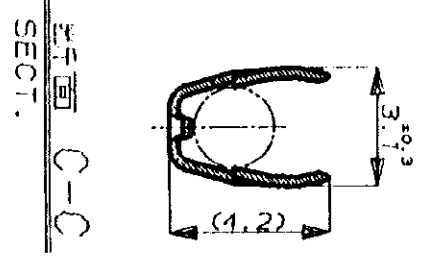
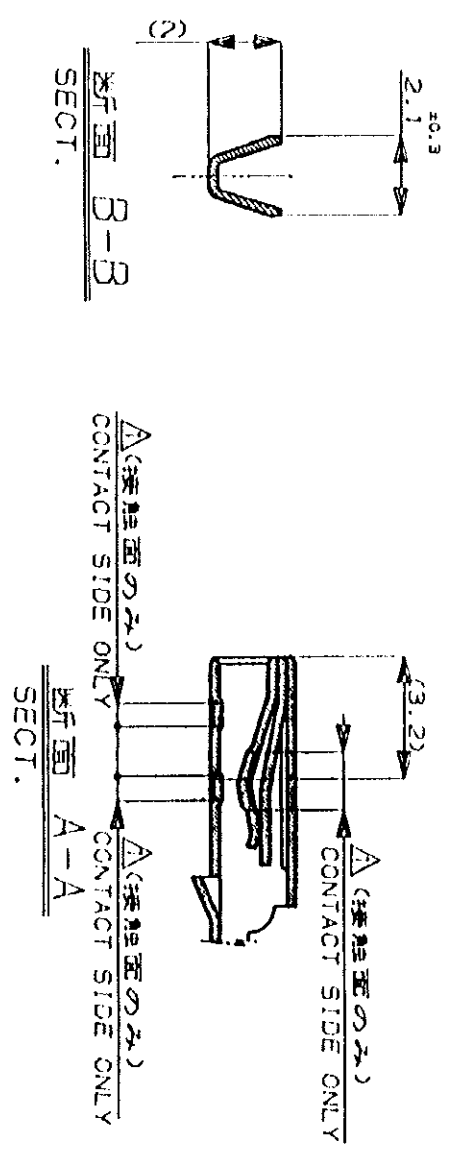
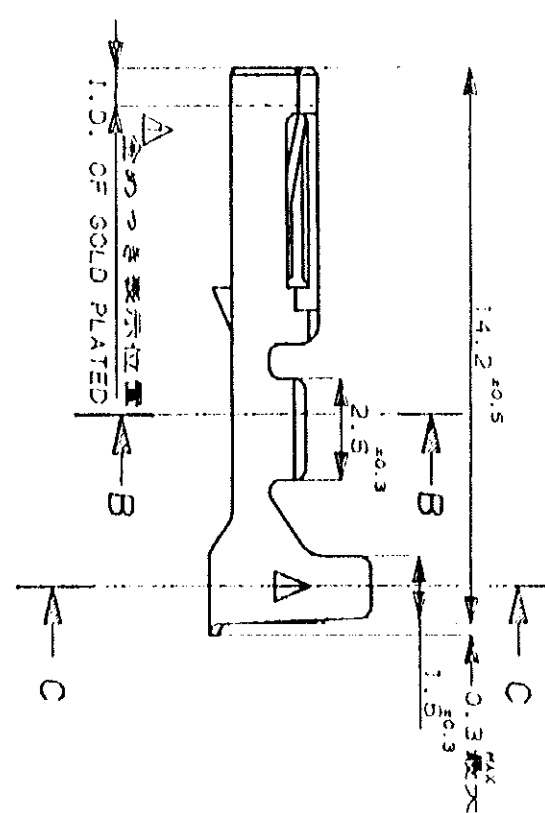
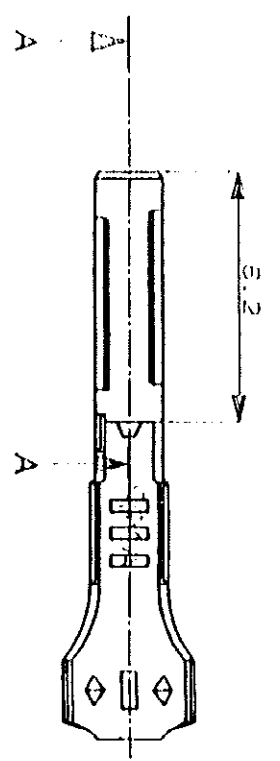


METRIC  三角法 (3rd ANGLE PROJECTION) 番号 (No.) C-175062

PRINT DIST

DIMENSIONS IN MILLIMETERS. DO NOT SCALE PRINT



注:   
 △ 部分金のつき  
 NOTES;  
 △ SELECTIVE GOLD

LTR	変更 (REVISION RECORD)	DR	CHK	DATE
0	作成 J-1167	CKM	4/2	1992

173581-2	SELECTIVE GOLD 部分金のつき	175062-2
173581-1	PRE-TINNED 錫めつき済	175062-1
通線端子製番	FINISH	仕上げ
通線端子製番	仕上げ	仕上げ
通線端子製番	仕上げ	仕上げ

Copyright © 1992 AMP Japan, Ltd. ALL RIGHTS RESERVED.  
 Copyright © 1992 AMP Japan, Ltd. ALL RIGHTS RESERVED.  
 電線端子製番 (WIRE RANGES) 0.3-0.5mm<sup>2</sup> (AWG#22-#20)  
 絶縁外皮 (INSULATION DIA.) 1.8-2 mmφ  
 材料 (MATERIAL) KLF-S 厚さ 0.25  
 仕上 (FINISH) 参考図  
 参考図 (GENERAL TOLERANCES) 公差 (TOLERANCES)  
 寸法 (DIMENSIONS) 公差 (TOLERANCES)  
 寸法 (DIMENSIONS) 公差 (TOLERANCES)  
 寸法 (DIMENSIONS) 公差 (TOLERANCES)

**AMP**  
 AMP Japan, Ltd.  
 Tokyo, Japan

一般公差 (GENERAL TOLERANCES)  
 寸法 (DIMENSIONS) 公差 (TOLERANCES)  
 寸法 (DIMENSIONS) 公差 (TOLERANCES)  
 寸法 (DIMENSIONS) 公差 (TOLERANCES)

SIZE LOC 番号 (No.)  
 A3 J C-175062  
 尺規 (SCALED) REV. 0 SHEET 1 OF 1

CUSTOMER DRAWING 参考図面

REV. 10/83